

দক্ষিণ রামপুরে গ্রাম পঞ্চায়েত সদস্যার ব্যক্তিগত উদ্যোগে নিকাশি নালা সংস্কার


বাবুল সরকার, কামাখ্যাগুড়ি: গ্রাম পঞ্চায়েত সদস্যার ব্যক্তিগত উদ্যোগে নিকাশি নালা সংস্কার করা হল। এতে খুশি এলাকার বাসিন্দারা। কুমারগ্রাম ব্লকের ভঙ্কা-বারিবাশা-১ নম্বর গ্রাম পঞ্চায়েতের দক্ষিণ রামপুর গ্রামে থাকা নিকাশি নালা গুলি তৃণমূল কংগ্রেসের পঞ্চায়েত সদস্য মৌমিতা চক্রবর্তী নিজের ব্যক্তিগত খরচে সংস্কার করিয়েছেন। বর্ষাকালে এলাকার বাসিন্দারা যেন সমস্যায় না পড়েন, তার জন্য এই উদ্যোগ নেওয়া হয়েছে। এছাড়াও গ্রামের রাস্তার গর্ত গুলি মেরামত করা হয়েছে। পাশাপাশি, এলাকায় থাকা বেহাল পথবাতি গুলিও সংস্কার করা হয়। এই প্রসঙ্গে গ্রাম পঞ্চায়েত সদস্য মৌমিতা চক্রবর্তী বলেন, ‘বর্ষাকালে গ্রামের বাসিন্দারা যেন সমস্যায় না পড়েন, তার জন্য নিজের ব্যক্তিগত উদ্যোগে নিকাশি নালা গুলি সংস্কার করিয়েছি। মানুষের সুবিধার জন্যই এই সমস্ত কাজ গুলি করা হয়েছে।’

এক যুবককে গ্রেপ্তার করল দিনহাটা থানার পুলিশ

বাপি মন্ডল দিনহাটা: আগ্নেয়াস্ত্র নিয়ে ঘোরাঘুরি করার সময় গোপন সূত্রে খবর পেয়ে এক যুবককে গ্রেপ্তার করল দিনহাটা থানার পুলিশ। দিনহাটা শহর সংলগ্ন হিমঘর এলাকা থেকে বুধবার রাতে ওই যুবককে গ্রেফতার করে পুলিশ। ধৃত বছর ২৬ এর ওই যুবকের নাম আলমগীর মিয়া। তার কাছ থেকে এক রাউন্ড গুলি কোন একটি পিস্তল উদ্ধার করেছে পুলিশ। অস্ত্রসহ গ্রেপ্তার এই যুবকের বাড়ি ওকড়াবাড়ি এলাকায়। কি উদ্দেশ্যে ওই যুবক হিমঘর এলাকায় একটি আগ্নেয়াস্ত্র নিয়ে ঘোরাফেরা করছিল, এর পিছনে কোন রাজনীতি রয়েছে, নাকি অন্য কোন অপরাধমূলক কাজকর্ম করার অভিসন্ধি ছিল কিনা সেসব ক্ষতিয়ে দেখছে পুলিশ। বৃহস্পতিবার ওই যুবককে আদালতে তোলা হয়। জানা গিয়েছে, এদিন রাতে ওকরাবাড়ি এলাকার যুবক আলমগীর মিয়া একটি পিস্তল নিয়ে দিনহাটা শহর সংলগ্ন হিমঘর এলাকায় ঘোরাফেরা করছিল। পুলিশ এই খবর জানতে পেরে ঘটনাস্থলে ছুটে যায় এবং জায়গাটি ঘিরে ফেলে ওই যুবককে আটক করে। তার শরীরে তল্লাশি চালিয়ে এক রাউন্ড গুলি সহ একটি পিস্তল উদ্ধার হয়। উল্লেখ্য, দিন কয়েক আগে দিনহাটার ভেটগুড়ির মহালা ধাম এলাকা থেকে এক যুবককে অস্ত্র সহ গ্রেপ্তার করে দিনহাটা থানার পুলিশ। ওই যুবকের বাড়ি পুন্ডিবাড়ি এলাকায়। ভেটগুড়ির তে অস্ত্র বিক্রি করার এলে পুলিশ বিষয়টি জানতে পেরে তাকে গ্রেফতার করে।

অনুষ্ঠিত হল দ্বিতীয় আন্তর্জাতিক ইন্দো-বাংলা-নেপাল - চিত্র প্রদর্শনী

কলকাতা: সম্প্রতি নেপাল আর্ট যৌথ চিত্র প্রদর্শনী ২০২৫। এই সোসাইটি। এই প্রদর্শনীতে স্থান কোলাজ, মিস্ত্র ডিডিয়া এবং কাউন্সিল গ্যালারি তে অনুষ্ঠিত প্রদর্শনীর আয়োজক ছিলো ভারতের চিত্র-অঙ্গন এবং হলো দ্বিতীয় আন্তর্জাতিক ভারতের চিত্র-অঙ্গন এবং ইন্দো-বাংলা-নেপাল-তিন দেশের নেপালের সোমা মডার্ন আর্ট প্রিন্ট মিডিয়া, অয়েল, মধুবনী চিত্রশিল্পী রতন কুমার রাই।



ওয়ার্ডউইজার্ড ফুডস অ্যান্ড বেভারেজেস লিমিটেড

CIN: L15100WB1953PLC021090

রেজিঃ অফিস: ওল্ড নিমতা রোড, নন্দন নগর, বেলঘরিয়া, কলকাতা-৭০০০৮৩

বাণিজ্যিক অফিস: ৪১৮, জিআইডিসি এস্টেট, পিওআর, রমনাগার্ডি, ভাদোদরা-৩৯১২৪৩

E-mail: compliance@wardwizardfoods.com, Website: www.wardwizardfoods.com

৩১ মার্চ, ২০২৫ তারিখে সমাপ্ত ত্রৈমাসিক ও বছরের একক নিরীক্ষিত আর্থিক ফলাফলের বিবরণ

কোম্পানির পরিচালনা পর্ষদ, বৃহস্পতিবার ২৯ মে, ২০২৫ তারিখে অনুষ্ঠিত তাদের সভায়, ৩১ মার্চ, ২০২৫ তারিখে সমাপ্ত ত্রৈমাসিক এবং বছরের জন্য নিরীক্ষিত আর্থিক ফলাফল অনুমোদন করেছে।

কোম্পানির নিরীক্ষিত আর্থিক ফলাফল এবং এর উপর স্বাধীন নিরীক্ষকের প্রতিবেদন কোম্পানি এবং স্টক এক্সচেঞ্জের ওয়েবসাইটে পাওয়া যাচ্ছে এবং কুইক রেসপন্স (কিউআর) কোড স্ক্যান করেও এটি অ্যাক্সেস করা যেতে পারে।


বার্ডের পক্ষে

ওয়ার্ডউইজার্ড ফুডস অ্যান্ড বেভারেজেস লিমিটেড

স্বাঃ/- শীতল মন্ডার ভালেরাও

চেয়ারম্যান ও ম্যানেজিং ডিরেক্টর

DIN: 06453413



স্টিলম্যান টেলিকম লিমিটেড

(পূর্বতন স্টিলম্যান টেলিকম প্রাইভেট লিমিটেড নামে পরিচিত)

বাণিজ্যিক অফিস: মনি কাসাডোনা, ফ্ল্যাট নং ১৫ই-১, ফ্লোর নং-১৫, প্লট নং-আইআইএফ/০৪, স্ট্রিট নং-৩৭২, অ্যাকশন এরিয়া-আইআইএফ, নিউ টাউন, কলকাতা-৭০০১৫৬।

ওয়েবসাইট: www.steelmantelecom.com, ইমেইল: contact@steelmantelecom.in

ফোন: +৯১-৮৪৪৩০২২৩৩, CIN: L55101WB2003PLC096195

৩১ মার্চ, ২০২৫ তারিখ সমাপ্ত ত্রৈমাসিকের নিরীক্ষিত (স্বতন্ত্র ও একীভূত) আর্থিক ফলাফলের বিবরণী

৩১ মার্চ ২০২৫ তারিখে সমাপ্ত অর্ধবর্ষ এবং আর্থিক বছরের নিরীক্ষিত (স্বতন্ত্র এবং একীভূত) আর্থিক ফলাফল অভিত কমিটি দ্বারা পর্যালোচনা করা হয়েছে এবং ৩০ মে ২০২৫ তারিখে অনুষ্ঠিত সভায় কোম্পানির পরিচালনা পর্ষদ কর্তৃক অনুমোদিত হয়েছে। ৩১ মার্চ ২০২৫ তারিখে সমাপ্ত ত্রৈমাসিক এবং আর্থিক বছরের জন্য সম্পূর্ণ নিরীক্ষিত (স্বতন্ত্র এবং একীভূত) আর্থিক ফলাফল, সিকিউরিটিজ অ্যান্ড এক্সচেঞ্জ বোর্ড অফ ইন্ডিয়া (তালিকাভুক্তি বাধ্যবাধকতা এবং প্রকাশের প্রয়োজনীয়তা), প্রবিধান, ২০১৫ এর রেগুলেশন ৩৩ এর অধীনে স্টক এক্সচেঞ্জগুলিতে জমা দেওয়া হয়েছে এবং স্টক এক্সচেঞ্জের ওয়েবসাইট www.bseindia.com এবং কোম্পানির ওয়েবসাইট www.steelmantelecom.com এ পাওয়া যাবে।

কিউআর কোড স্ক্যান করেও এটি অ্যাক্সেস করা যেতে পারে।

স্টিলম্যান টেলিকম লিমিটেড-এর পক্ষে

(পূর্বতন স্টিলম্যান টেলিকম প্রাঃ লিমিটেড নামে পরিচিত)

স্বাঃ/-

মহেন্দ্র বিন্দাল

(ম্যানেজিং ডিরেক্টর)

DIN: 00484964

কনজিকিউটিভ ইনভেস্টমেন্টস অ্যান্ড ট্রেডিং কোম্পানি লিমিটেড

(CIN : L67120WB1982PLC035452)

রেজি. অফিস: ২৩, গণেশ চন্দ্র এভিনিউ, চতুর্থ তল, কলকাতা-৭০০০১৩

Website: www.consecutiveinvestments.com

E-mail Id: info@consecutiveinvestment.com, যোগাযোগ ফোন নং- ০৩৩-২২১১৪৪৫৭

৩১ মার্চ, ২০২৫ তারিখ সমাপ্ত ত্রৈমাসিক ও বছরের নিরীক্ষিত স্বতন্ত্র আর্থিক ফলাফলের বিবরণী

অডিট কমিটির সুপারিশের ভিত্তিতে, পরিচালন পর্ষদ ২৯ মে, ২০২৫ তারিখে অনুষ্ঠিত তাদের নিজ সভায় ৩১ মার্চ, ২০২৫ তারিখে সমাপ্ত ত্রৈমাসিক এবং বছরের জন্য স্বতন্ত্র নিরীক্ষিত আর্থিক ফলাফল অনুমোদন করেছে; তৎসহ সেবি (তালিকাভুক্ত বাধ্যবাধকতা এবং প্রকাশের প্রয়োজনীয়তা) প্রবিধান, ২০১৫ এর ৩৩ নং রেগুলেশনের অধীনে অডিটরের প্রতিবেদনও অন্তর্ভুক্ত রয়েছে। ফলাফলটি স্টক এক্সচেঞ্জ(সমূহ) এবং তালিকাভুক্ত সত্তার ওয়েবসাইট <https://consecutiveinvestments.in/financial-result/> এও পাওয়া যাবে।

কোম্পানির ওয়েবসাইটে আর্থিক ফলাফল দেখতে কিউআর কোডটি স্ক্যান করুন

কনজিকিউটিভ ইনভেস্টমেন্টস অ্যান্ড ট্রেডিং কোম্পানি লিমিটেড-এর পক্ষে

স্বাঃ/-

জিতেন্দ্রকুমার সি. লেউডা

ম্যানেজিং ডিরেক্টর

(DIN: 10865406)



এসপিএমএল ইনফ্রা লিমিটেড

CNI: L40106WB1981PLC276372

রেজি. অফিস: ২২, ক্যামাক স্ট্রিট, ব্লক-এ, চতুর্থ তল, কলকাতা-৭০০০০১৬

Website: www.spml.co.in, email-id: cs@spml.co.in

৩১ মার্চ, ২০২৫ সমাপ্ত ত্রৈমাসিক ও সমাপ্ত বছরের নিরীক্ষিত আর্থিক একক ও একত্রিত ফলাফলের বিবরণী

একক					একত্রিত					
সমাপ্ত ত্রিমাস		সমাপ্ত বছর			বিবরণ	সমাপ্ত ত্রিমাস		সমাপ্ত বছর		
৩১.০৩.২০২৫	৩১.১২.২০২৪	৩১.০৩.২০২৪	৩১.০৩.২০২৫	৩১.০৩.২০২৪		৩১.১২.২০২৪	৩১.০৩.২০২৪	৩১.০৩.২০২৫	৩১.০৩.২০২৪	
(অনিরীক্ষিত)	(অনিরীক্ষিত)	(অনিরীক্ষিত)	(নিরীক্ষিত)	(নিরীক্ষিত)		(অনিরীক্ষিত)	(অনিরীক্ষিত)	(অনিরীক্ষিত)	(নিরীক্ষিত)	(নিরীক্ষিত)
১৮,৯০২.৬০	১৮,৬২৭.২১	৪৬,৩১৮.৮০	৭৭,০৬৩.৫৮	১৩,১৮৩.৩৯	১. কাজের থেকে মোট আয়	১৮,৯০২.৬০	১৮,৬২৭.২১	৪৬,৩১৮.৮০	৭৭,০৬৩.৫৮	১৩,১৮৩.৬৮
১,২৩৪.৫৭	১,২৬৬.১৭	১,৫৬৩.১৯	৫,৭৮৫.৭৭	১,৮৭৮.৮৭	২. নিট লাভ সমকালীন করের পূর্বে, ব্যতিক্রমী এবং/অথবা অতিরিক্ত সাধারণ বিয়সমূহ #	১,১৪৪.২৯	১,২১৬.২০	(৬৪৯.৬৯)	৫,৫৮২.৫০	(২৯৮.৪৪)
-	-	১৯৩.৩৮	-	১৯৩.৩৮	৩. ব্যতিক্রমী বিয়সমূহ	-	-	১৯৩.৩৮	-	১৯৩.৩৮
১,২৩৪.৫৭	১,২৬৬.১৭	১,৭৫৬.৫৭	৫,৭৮৫.৭৭	২,০৭২.২৫	৪. নিট লাভ সমকালীন করের পূর্বে (ব্যতিক্রমী বিয়সের পরে এবং/অথবা অতিরিক্ত বিয়সমূহ #)	১,২৫৪.০০	১,২১৯.৫৬	*৩২.৬৪	৫,৬৫০.৮৪	(২২.৭৬)
১,১৮১.২৮	১,০৪০.৭৬	১,৭৩৪.৪৩	৪,৯২৭.৭৬	১,৯৫১.৬২	৫. নিট লাভ সমকালীন করের পরে (ব্যতিক্রমী বিয়সের পরে এবং/অথবা অতিরিক্ত বিয়সমূহ #)	১,২০০.৭১	৯৯৪.৪৫	(৫৫৬.২৫)	৪,৭৯৩.১২	(১৬০.৬২)
১,১৭১.৭৭	১,০৪৩.৭৫	১,৭০৫.৯২	৪,৯১৫.১৬	১,৯৩১.০০	৬. মোট সর্বকালীন আয় (পর্যায় সমকালীন)	১,১৯১.২১	৯৯৭.১২	(৬০৮.৬৭)	৪,৭৮০.৫২	(১৭৮.১৪)
১,৫১৬.৪৫	১,৫০৭.৪৫	১,০৬৬.০০	১,৫১৬.৪৫	১,০৬৬.০০	৭. ইকুইটি শেয়ার মূল্য	১,৫১৬.৪৫	১,৫০৭.৪৫	১,০৬৬.০০	১,৫১৬.৪৫	১,০৬৬.০০
১.১২/১.০০	১.২৬/১.০৯	৩.৫৪/৩.১৫	৭.৮৩/৬.৫৪	৩.৯৮/৩.৮৭	৮. শেয়ার প্রতি আয় (প্রতিটি ২/- টাকা) টাকায়	১.১৫/১.০৩	১.২০/১.০৪	(১.৮১)/(১.৭৬)	৭.৬১/৬.৩৬	১.৪২/১.৩৮
মূল ও মিশ্র										

উপরোক্ত সময়কালে কোম্পানির কাছে রিপোর্ট করার মতো কোনও বিশেষ বিষয়বস্তু নেই।

দ্রষ্টব্য: ১. উপরে উল্লিখিত তথ্যটি ৩১ মার্চ, ২০২৫ তারিখে সমাপ্ত চতুর্থ ত্রৈমাসিক এবং বছরের জন্য নিরীক্ষিত স্বতন্ত্র এবং একীভূত আর্থিক ফলাফলের বিস্তারিত বিন্যাসের একটি উদ্ধৃতি যা সেবি (তালিকাভুক্ত বাধ্যবাধকতা এবং প্রকাশের প্রয়োজনীয়তা) প্রবিধান, ২০১৫ এর ৩৩ নং রেগুলেশনের অধীনে স্টক এক্সচেঞ্জগুলিতে জমা দেওয়া হয়েছে। ৩১ মার্চ, ২০২৫ তারিখে সমাপ্ত চতুর্থ ত্রৈমাসিক এবং বছরের জন্য নিরীক্ষিত স্বতন্ত্র এবং একীভূত আর্থিক ফলাফলের সম্পূর্ণ বিন্যাস স্টক এক্সচেঞ্জের ওয়েবসাইট(সমূহ) যেমন NSE www.nseindia.com এবং BSE www.bseindia.com এবং কোম্পানির ওয়েবসাইট www.spml.co.in এ পাওয়া যাবে।

৩১ মার্চ, ২০২৫ তারিখে সমাপ্ত চতুর্থ ত্রৈমাসিকের এবং বছরের জন্য নিরীক্ষিত স্বতন্ত্র এবং একত্রিত আর্থিক ফলাফল ২৯ মে, ২০২৫ তারিখে অনুষ্ঠিত অডিট কমিটি এবং কোম্পানির পরিচালনা পর্ষদ তাদের নিজ সভায় অনুমোদিত হয়েছে।

স্থান: কলকাতা

তারিখ: ৩০ মে, ২০২৫



সংসদীয় দপ্তরে স্ক্যান করুন

১১ | দেশ-বিদেশ

অন্যান্য অতিথিদের মধ্যে উপস্থিত ছিলেন বিশিষ্ট চিত্রশিল্পী নরেশ সাউজি, চিত্রকর স্বপন দেবনাথ, জীবন রাজ উপাধ্যায়, প্রবীর পাল, সদিপ দাস, সমীর দাস, রীতা দেবনাথ, রামানুজ বিশ্বাস, এশান প্রতিক, আফতার আলি রাজ। এই চিত্র ভাস্কর্য প্রদর্শনীতে ভারতের তথা বাংলার চিত্র-অঙ্গনের চল্লিঙ্গজন শিল্পী এই প্রদর্শনীতে অংশ নেয়। এই প্রদর্শনী উপলক্ষে এক সাংবাদিক সম্মেলনে চিত্র - অঙ্গনের কর্ণধার এবং চিত্রশিল্পী - স্বপন দেবনাথ জানান সাউজি এশিয়ার যে কটি দেশ আছে যেমন নেপাল-ভারতবর্ষ-বাংলাদেশ এর সৌভ্রাতৃত্ব ও তাদের মেলবন্ধন ঘটানোর জন্য এই চিত্র প্রদর্শনীর মূল উদ্দেশ্য। চারদিনের এই চিত্র প্রদর্শনী সকল চিত্রমৌদী দর্শকদের কাছে আকর্ষণীয় হয়ে উঠেছিল।

উদযাপিত হল চতীতলা প্রস্পটারের রজত জয়ন্তীতে নাটোৎসব

চতীতলা: চতীতলা প্রস্পটার নাট্যদল। হুগলীর বরজহাটি গ্রামে অবস্থিত এক সুপ্রতিষ্ঠিত সাংস্কৃতিক সংগঠন , ২০২৫ সালে পদার্পণ করছে এবারে তাদের গর্বিত রজত জয়ন্তী বর্ষে। দীর্ঘ ২৫ বছর ধরে এই সংস্থা শিক্ষামূলক নাট্য প্রযোজনা, নাট্য কর্মশালা, উৎসব ও বিভিন্ন সাংস্কৃতিক প্রতিযোগিতার মাধ্যমে সংস্কৃতিকে ধরে রাখার নিরবিচ্ছিন্ন প্রচেষ্টা চালিয়ে যাচ্ছে। চন্ডিভাটা প্রস্পটার সম্পূর্ণ নিজেদের উদ্যোগে সম্প্রতি আয়োজন করেছিলো এক বর্ণাঢ় নাটোৎসব। প্রথমদিন এই উৎসবের সূচনা হয় সকালে বর্ণাঢ় শোভাযাত্রার মধ্য দিয়ে, যা শুরু হয় প্রস্পটারের নিজস্ব মুক্তমঞ্চ থেকে। শোভাযাত্রা অংশগ্রহণ করেন লোকশিল্পীরা; ছৌ, রণ পা, ঢাক ও ঢোলের ছন্দে মুখরিত হয়।

গানি কেম টেক্স ইন্ডিয়া লিমিটেড

CIN: L51492WB1983PLC035994

রেজি অফিস : ২৩বি, এন এস রোড, ওয়া তল, রুম নং ৮বি, কলকাতা-৭০০০০১, Email : gunnychem@gmail.com

মার্চ ৩১, ২০২৫ সমাপ্ত ত্রৈমাসিক এবং বছরের নিরীক্ষিত আর্থিক ফলাফলের বিবরণী (লাফ টাকায়)

ক্রম সংখ্যা	বিবরণ	সমাপ্ত ত্র মাস				
		৩১-০৩-২০২৫ (নিরীক্ষিত)	৩১-১২-২০২৪ (অনিরীক্ষিত)	৩১-০৩-২০২৪ (নিরীক্ষিত)	৩১-০৩-২০২৫ (নিরীক্ষিত)	৩১-০৩-২০২৪ (নিরীক্ষিত)
১	আয় কাজের থেকে রাজস্ব অন্যান্য আয়	৫২.৪২	৮৬.৪৩	১০১.৯২	৬০৬.১২	১,২২০.৯৩
	মোট আয়	৫২.৪২	৮৬.৪৩	১০১.৯২	৬০৬.১২	১,২২০.৯৩
২	ব্যয় (ক)কর্মী বাসদ ব্যয় (খ) অন্যান্য ব্যয়	১.৪০ ১৫.৯১ ৩৫.১১	৬.৯২ ৩.৫৬ ১০.৪৮	৯.৫১ ৩৪.৭৮ ৪৪.২৯	১৮.৩৬ ৫৮.৩০ ৭৬.৩৬	৩৯.০৮ ৬৪.৪৬ ১০৩.৫৪
	মোট ব্যয়	৩৫.১১	১০.৪৮	৫৭.৬৩	৮৬.৬৬	১৬৮.৯০
৩	লাভ/ক্ষতি কর ও ব্যতিক্রমী বিয়সের পূর্বে(১-২)	-	-	-	-	-
৪	ব্যতিক্রমী বিয়স	-	-	-	-	-
৫	লাভ/ক্ষতি করের পূর্বে (৩-৪)	৩৫.১১	১০.৪৮	৫৭.৬৩	৮৬.৬৬	১৬৮.৯০
৬	কর ব্যয়	১০.৪৮	৩.৫৬	১৪.৭৮	৫৮.৩০	৭৬.৩৬
৭	লাভ/ক্ষতি চলতি কাজের থেকে সমকালীন (৫-৬)	(৬.১৮)	১০.৪৮	(৮.৯১)	৪২.৯১	১৬৮.৯০
৮	নিট/(ক্ষতি) অফিসি কাজের থেকে	-	-	-	-	-
৯	কর ব্যয় অফিসি কাজের থেকে	-	-	-	-	-
১০	লাভ/ক্ষতি চলতি কাজের থেকে সমকালীন (করের পরে) (৬-৯)	(৬.১৮)	১০.৪৮	(৮.৯১)	৪২.৯১	১৬৮.৯০
১১	লাভ/ক্ষতি চলতি কাজের থেকে সমকালীন (৭-১০)	-	-	-	-	-
১২	অন্যান্য তুলনীয় আয়	-	-	-	-	-
	(১) দলসমূহ যাত্রা ভ্রমণের সঙ্গে যাত্রাসহ পুনঃশ্রেণিবদ্ধ হবে	-	-	-	-	-
	(২) দলসমূহ যাত্রা ভ্রমণের সঙ্গে যাত্রাসহ পুনঃশ্রেণিবদ্ধ হবে	-	-	-	-	-
	(৩) ইকুইটি ইন্সট্রুমেন্টস ন্যায্য মূল্যের উপর লাভ/(ক্ষতি)	-	-	-	-	-
১৩	মোট তুলনীয় আয় সমকালীন (১১-১২) (তুলনীয় লাভ/ক্ষতি) এবং অন্যান্য তুলনীয় আয় সমকালীন	(৬.১৮)	১০.৪৮	(৮.৯১)	৪২.৯১	১৬৮.৯০
১৪	শেয়ার প্রতি আয় (চলতি কাজের থেকে)	(২.৫২)	২.৯৪	(৩.৪৮)	১.৬৬১	৩.৭৫৩
	মূল (টাকায়)	(২.৫২)	২.৯৪	(৩.৪৮)	১.৬৬১	৩.৭৫৩
	মিশ্র (টাকায়)	(২.৫২)	২.৯৪	(৩.৪৮)	১.৬৬১	৩.৭৫৩

দ্রষ্টব্য :

১. ৩১.০৩.২০২৫ তারিখে সমাপ্ত ত্রৈমাসিকের এবং বছরের ফলাফল গুলি অনির্দিশিত আর্থিক ফলাফল গুলি ৩০.০৫.২০২৫ তারিখে অডিট পরিত্যক্তকরণের সভায় অনুমোদিত ও নথিভুক্ত এবং পর্যালোচিত হয়েছে এবং নিরীক্ষক কমিটি দ্বারা সুপারিশ সূত্রে।

২. অন্যান্য ব্যাপক আয়ের মাধ্যমে ন্যায্য মূল্যে পরিণত করা ইকুইটি পুনর্মূল্যায়নের ফলে উদ্ভূত লাভ এবং ক্ষতি।

৩. চলতি ত্রৈমাসিকের ও বৎসর বিনিয়োগের ক্ষেত্রে কোনও অভিযোগ নেই। উক্ত ত্রৈমাসিকের মধ্যে অভিযোগ অনুসরণ গৃহীত হয়নি। ত্রৈমাসিকের শেষে অভিযোগ পত্রেরা নেই।

৪. বাণিজ্য মন্ত্রণালয় (এমসিএ) নির্দেশিত স্টোভার্ড ১১, ২০১৭ তারিখের নির্দেশ - সিডিউল ও, যান বাসিষ্টি ফিলিপাইন কোম্পানি হিসেবে চিহ্নিত হয়েছে। কোম্পানি ইন্ডিয়ান অ্যাকাউন্টিং স্ট্যান্ডার্ড (এসআইএ) নির্দেশিত স্টোভার্ড ২০১৭ অনুসারে এই আর্থিক ফলাফল নিরীক্ষণ করা হয়েছে।

৫. পূর্ববর্তী বছরের অর্থায়ন প্রয়োজন অনুসারে পুনঃসজ্জিত করা হয়েছে।

স্থান: কলকাতা

তারিখ: ৩০ মে, ২০২৫



বার্ডের আদেশানুসারে

স্বাঃ/- গানি কেম টেক্স ইন্ডিয়া লিমিটেডের পক্ষে

স্বাঃ/- কিয়েন কুমার শর্মা

ম্যানেজিং ডিরেক্টর

DIN : 06436421

ট্রাইডেন্ট ইন্ডিয়া লিমিটেড

(রেজিস্টার্ড অফিস) : ২৩, গণেশ চন্দ্র এভিনিউ, কলকাতা-৭০০০১৩

CINNo: L52110WB1985PLC196555

৩১ মার্চ, ২০২৫ তারিখে সমাপ্ত ত্রৈমাসিক ও বছরের একক ও একত্রিত অনির্দিশিত আর্থিক ফলাফলের বিবরণী (লাফ টাকায়)

বিবরণী	একক		একত্রিত	
	সমাপ্ত ত্রিমাস		সমাপ্ত বছর	
	নিরীক্ষিত	নিরীক্ষিত	নিরীক্ষিত	নিরীক্ষিত
	৩১.০৩.২০২৫	৩১.০৩.২০২৪	৩১.০৩.২০২৪	৩১.০৩.২০২৫
মোট কাজের থেকে আয় (মোট)	-	-	-	-
নিট লাভ/(ক্ষতি) সমকালীন করের পূর্বে(অতিরিক্ত বিয়সমূহের পূর্বে)	-১.১৬	-২.১৯	-৬.১৬	-৬.০৮
নিট লাভ/(ক্ষতি) সমকালীন করের পূর্বে(অতিরিক্ত বিয়সমূহের পূর্বে)	-১.১৬	-২.১৯	-৬.১৬	-৬.০৮
শেয়ার প্রতি আয় (অতিরিক্ত বিয়সমূহের পূর্বে)	-	-	-	-
নিট লাভ/(ক্ষতি) সমকালীন করের পূর্বে(অতিরিক্ত বিয়সমূহের পূর্বে)	-১.১৬	-২.১৯	-৬.১৬	-৬.০৮
ইকুইটি শেয়ার মূল্য (প্রতিটি শেয়ার ১০ টাকা)	৯.৯৬	৯.৯৬	৯.৯৬	৯.৯৬
সংকল্প (পুনঃনির্ধারণ ব্যতিক্রমী সংকল্প)	-	-	-	-
পূর্ববর্তী বছরের ব্যতিক্রমী সংকল্প	-	-	-	-
শেয়ার প্রতি আয় (অতিরিক্ত বিয়সমূহের পূর্বে)	(০.১২)	(০.২২)	(০.৬১)	(০.৬৭)
মূল	(০.১২)	(০.২২)	(০.৬১)	(০.৬৭)
মিশ্র	(০.১২)	(০.২২)	(০.৬১)	(০.৬৭)
শেয়ার প্রতি আয় (প্রতিটি শেয়ার ১০ টাকা)	(০.১২)	(০.২২)	(০.৬১)	(০.৬৭)
মূল	(০.১২)	(০.২২)	(০.৬১)	(০.৬৭)
মিশ্র	(০.১২)	(০.২২)	(০.৬১)	(০.৬৭)

দ্রষ্টব্য:

১ ৩১ মার্চ, ২০২৫ তারিখে সমাপ্ত ত্রৈমাসিকের আর্থিক ফলাফল গুলি নিরীক্ষক কমিটি দ্বারা পর্যালোচিত ও ২৯ মে, ২০২৫ তারিখে অনুষ্ঠিত পরিত্যক্তকরণের সভায় অনুমোদিত হয়েছে।

২ আর্থিক ফলাফলের বিবরণীতে আর্থিক ফলাফল নির্ধারণ করা হয়েছে আইএনডিএএস ১৩৩ ধারা অনুসারে ২০১৫ সালের কোম্পানি আইন অনুসারে।

৩ ক্ষেত্রীয় ফলাফল অ্যাকাউন্টিং স্ট্যান্ডার্ড (এএস-১০৮) কার্যকরী করা হয়নি ক্ষেত্রীয় চুক্তি অনুসারে।

৪ পূর্ববর্তী বছরের অর্থায়ন/সমকালীন অর্থায়ন প্রয়োজন অনুসারে পুনঃসজ্জিত ও পুনঃসজ্জিত করা হয়েছে।

তারিখ: ২৯.০৫.২০২৫

স্থান: কলকাতা



ট্রাইডেন্ট ইন্ডিয়া লিমিটেড-এর পক্ষে

স্বাঃ/- কিয়েন কুমার শর্মা

ম্যানেজিং ডিরেক্টর

Rahul, Pawar to share stage at ex-BJP ally's event in Delhi

NEW DELHI, MAY 30 --/ Congress leader Rahul Gandhi, NCP-SP chief Sharad Pawar and Samajwadi Party chief Akhilesh Yadav are likely to share the stage on Saturday at an event to mark the 300th birth anniversary celebrations of Ahilyabai Holkar organised by former BJP ally and Rashtriya Samaj Paksha founder Mahadev Jankar.


Jankar, a minister in the BJP-led Maharashtra government 2016-19, was overlooked by the BJP in the 2024 Assembly elections, prompting him to chart out his own course. Jankar, who belongs to the Dhangar community, has since been courting the opposition alliance led by the Congress.


He has organised grand celebrations on the occasion of the 300th birth anniversary of Ahilyabai Holkar, the queen of the

Holkar dynasty, which traces its roots in the Dhangar community. He said Rahul, Pawar and Yadav have accepted his invitation to address the event to celebrate the Holkar queen's birth anniversary celebrations in the national capital.

Jankar said he had also extended an invitation to RJD leader Tejashwi Yadav and Tamil Nadu Chief Minister M K Stalin, but they are yet to confirm their presence for the event.

The Dhangar community has sizeable presence in Maharashtra's Solapur, Sangli, Baramati, Parbhani, Satara Lok Sabha seats and can influence the results in more than 25-30 Assembly seats. Jankar had contested as the NDA candidate against NCP leader Supriya Sule from Baramati in the 2014 Lok Sabha elections and lost by a nearly 70,000-margin. (PTI)

M/S RADHICA TRADERS & INVESTORS LTD.						
16, INDIA EXCHANGE PLACE, KOLKATA - 700001						
CIN - L67120WB1986PLC040734						
Phone - 2230-3571/72, Email - office@blpasari.com						
Statement of Standalone Audited Results for the Quarter and Year Ended 31.03.2025						
Part - 1	Quarter ended 31.03.2025	Quarter ended 31.12.2024	Quarter ended 31.03.2024	Year Ended 31.03.2025	Year ending 31.03.2024	Amount in Rs.
	Audited	Unaudited	Audited	Audited	Audited	
1. Total Income from operation	100510.00	92309.00	241794.00	2893962.00	1597769.00	
2. Net Profit/(Loss) for the period(before Tax, Exceptional and/or Extraordinary Items)	-449653.00	-625484.00	-84822.00	735999.00	350822.00	
3. Net Profit/(Loss) for the period before Tax, (after Exceptional and/or Extraordinary Items)	-449653.00	-625484.00	-84822.00	735999.00	350822.00	
4. Net Profit/(Loss) for the period after tax, (after Exceptional and/or Extraordinary Items)	-449653.00	-625484.00	-84822.00	735999.00	350822.00	
5. Total Comprehensive Income for the period (Comprising Profit/(Loss) for the period(after tax) and other comprehensive income(after tax)	-	-	-	-	-	
6. Equity Share Capital	10000000.00	10000000.00	10000000.00	10000000.00	10000000.00	
7. Reserves(Excluding Revaluation Reserve as shown in the Audited Balance Sheet of Previous year)	-	-	-	3043090.00	2307091.00	
8. Earnings per share(of Rs.10/- each) for continuing and discontinued operations	-0.45	-0.63	-0.08	0.74	0.35	
Basic and diluted						
1. The above is an extract of the detailed format of Quarterly Financial Results filed with the Stock Exchange under Regulation 33 of the SEBI(Listing and other Disclosure Requirements) Regulations, 2015. The full format of the quarterly Financial Results are available on the Websites of the Stock Exchange and Company. 2. The above results were reviewed by Audit Committee and approved by the Board of Directors in their meeting held on 30.05.2025 3. Earlier figures have been re-grouped/re-arranged wherever necessary.						
<div> <div>Place - Kolkata</div> <div>Date - 30.05.2025</div> <div>  <div>For RADHICA TRADERS & INVESTORS LIMITED</div> <div>O.P. PRATANGI</div> <div>Director</div> <div>DIN- 00419068</div> </div> </div>						

SMART TRADING & INVESTMENT CO LTD				
CIN : L65993WB1981PLC033414				
REGD OFFICE : MANGAL BHAWAN, BASEMENT FLOOR, BLOCK A AND B				
106 NARKELDANGA MAIN ROAD, KOLKATA, WEST BENGAL, INDIA - 700054				
Extract of Statement of Audited Financial Results for the Quarter and year ended March 31, 2025				
(Amount in lakhs except EPS)				
S. No	Particulars	Quarter ended 31.03.2025 (Audited)	Year ended 31.03.2025 (Audited)	Quarter ended 31.03.2024 (Audited)
1	Total Income from operations (net)	3.05	14.13	1.34
2	Net Profit/(Loss) for the period (before Tax, Exceptional and/or Extraordinary Items)	(9.33)	(27.61)	(13.61)
3	Net Profit/(Loss) for the period before tax (after Exceptional and/or Extraordinary Items)	(9.33)	(27.61)	(13.61)
4	Net Profit/(Loss) for the period after tax (after Exceptional and/or Extraordinary Items)	(8.67)	(25.47)	(13.17)
5	Total Comprehensive Income for the period (Comprising Profit / (Loss) for the period (after tax) and Other Comprehensive Income (after tax)]	(8.48)	(25.28)	(13.02)
6	Equity Share Capital	24.00	24.00	24.00
7	Earnings Per Share (of ₹ 10/- each) (Not annualised)			
	Basic :	(0.35)	(10.53)	(5.43)
	Diluted :	(0.35)	(10.53)	(5.43)
NOTES: a) The above is an extract of the detailed format of Quarter and Year ended 31.03.2025 Audited Financial Results filed with the Stock Exchanges under Regulation 33 of the SEBI (Listing and Other Disclosure Requirements) Regulations, 2015. The full format of the Quarter and Year ended 31.03.2025 audited Financial Results are available on the website of the Stock Exchange. b) Audited Financial results for the quarter and Year ended March 31, 2025 were reviewed by the Audit Committee and approved by the Board of Directors of the Company at their respective meetings held on 29th May, 2025.				
<div> <div>Date: 30.05.2025</div> <div>Place: Kolkata</div> <div>  <div>For and on behalf of the Board of Directors</div> <div>Sd/-</div> <div>Sandeep Kejriwal</div> <div>Managing Director</div> <div>DIN: 00180659</div> </div> </div>				

SUJALA TRADING & HOLDINGS LIMITED				
1A, Grant Lane, 2nd Floor, Room No. 202, Kolkata - 700012				
CIN No. L51109WB1981PLC034381, Phone: (91-033) 2236-4330				
E-mail: sujala_trading@yahoo.com, Website: www.sujalagroup.com				
Extract of Audited Financial Results for the quarter and Year ended on March 31, 2025				
₹ In lacs				
Sr. No.	Particulars	Standalone		
		Quarter ended	Year Ended	
		31.03.2025	31.12.2024	31.03.2024
		Audited	Unaudited	Audited
1	Total Income from operation (net)	30.36	37.08	40.99
2	Net profit / (Loss) for the period (before Tax, exceptional and / or Extraordinary items)	21.76	(94.89)	32.61
3	Net profit / (Loss) for the period before Tax (after exceptional and / or Extraordinary items)	21.76	(94.89)	32.61
4	Net profit / (Loss) for the period after Tax (after exceptional and / or Extraordinary items)	21.77	(94.89)	32.38
5	Total Comprehensive Income for the period (Comprising Profit / (Loss) for the period (after Tax) and other Comprehensive Income (after Tax))	21.77	(94.89)	32.71
6	Equity Shares (FV of ₹ 10/- each)	57.21	57.21	57.21
7	Earning per share (of ₹ 10.00/- each) (for continuing and discontinued operations			
	(i) Basic	0.38	(1.66)	0.57
	(ii) Diluted	0.38	(1.66)	0.57
NOTES: 1. The above Audited Financial Results were reviewed by the Audit Committee and approved at the Meeting of the Board of Directors held on 30th May, 2025 The Statutory Auditors of the Company have carried out a Audit report of the aforesaid results. 2. The above is an extract of the Financial Results for the quarter and the year ended on 31.03.2025, filed with the Stock Exchange under Regulation 33 of the SEBI (Listing Obligation and Disclosure Requirements) Regulation 2015. The full format of the financial Results are available on the Company's website www.sujalagroup.com.				
For and on behalf of the Board Sujala Trading & Holdings Ltd SUBHADEEP MUKHERJEE Managing Director DIN: 03060827				
Place : Kolkata Date : 30.05.2025				

TEESTA AGRO INDUSTRIES LIMITED					
Regd. Office & Plant : Mazabari Rajganj, Jalpaiguri, West Bengal PIN : 735134					
STATEMENT OF AUDITED STANDALONE FINANCIAL RESULTS FOR THE QUARTER AND (Rs. in Lac)					
YEAR ENDED 31ST MARCH, 2025					
Particulars	31.03.2025 (Audited)	31.12.2024 (Unaudited)	31.03.2024 (Audited)	31.03.2025 (Audited)	31.03.2024 (Audited)
1. Revenue From Operations					
Sale of Products/ Income from Operations	3944	6498	3795	18771	16318
Other Operating Revenues	57	9	146	67	155
Total Income	4001	6497	3941	18838	16473
2. Expenses					
Cost of Materials consumed	1563	4898	2195	13352	12062
Changes in Inventories of Finished Goods, WIP and					
Stock in Trade	284	406	(265)	461	183
Employee Cost	190	374	445	947	958
Finance Cost	30	15	25	88	101
Depreciation and Amortization Expenses	117	65	93	288	246
Other Expenses	1280	494	1140	2758	2406
Total Expenses	3464	6252	3633	17895	15966
3. Profit Before Tax	537	245	308	943	507
4. Tax Expenses					
Current Tax	142	57	28	240	85
Deferred tax	24	-	61	24	61
5. Profit for the Period	371	188	219	679	361
6. Other Comprehensive Income					
Items that will not be reclassified to Profit & Loss	-	-	-	-	-
Re measurement of the defined benefit plans	-	-	-	-	-
Equity Instruments through other comprehensive income	-	-	-	-	-
Tax Relating Items that will not be reclassified to Profit & Loss	-	-	-	-	-
7.Total Comprehensive Income for the period	371	188	219	679	361
8.Paid up Equity Share Capital (Rs. 10/- each)	561	561	561	561	561
9. Earning Per Equity Share					
(a) Basic	2.98	3.38	3.90	12.20	6.49
(b) Diluted	2.98	3.38	3.90	12.20	6.49
Note : 1. The above is an extract of the detailed format of Financial Results for the Year ended March 31, 2025 filed with the Bombay Stock Exchange under Regulation 33 of the Securities and Exchange Board of India (Listing Obligations & Disclosure Requirements) Regulations 2015. The full format of the said Audited Financial Results is available on the Stock Exchange Website (www.bseindia.com) and on the Company's Website (www.teestagro.in). 2.The above financial results for the Quarter and Year Ended March 31, 2025 were reviewed by the Audit Committee and approved by the Board of Directors at its meeting held on 22th May,2025.					
For Teesta Agro Industries Ltd. Harday Singh (Managing Director) DIN : 00550781					
Place : Kolkata Date : 30th May, 2025					

GUNNY CHEM TEX INDIA LIMITED						
CIN : L51492WB1983PLC035994						
Registered Office : 23B, N S Road, 2nd Floor, Room No. 8B, Kolkata - 700001, Email : gunnychem@gmail.com						
STATEMENT OF AUDITED FINANCIAL RESULTS FOR THE QUARTER & YEAR ENDED 31ST MARCH, 2025 (₹ in Lakhs)						
Sl. No.	PARTICULARS	Quarter Ended			Year Ended	
		31.03.2025 (Audited)	31.12.2024 (Unaudited)	31.03.2024 (Audited)	31.03.2025 (Audited)	31.03.2024 (Audited)
1.	Income :					
	Revenue from operations	52.42	86.43	101.92	606.12	1,220.93
	Other Income	-	-	-	-	-
	Total Income	52.42	86.43	101.92	606.12	1,220.93
2.	Expenses :					
	(i) Employee Benefits Expenses	1.40	6.92	9.51	18.36	39.08
	(ii) Others Expenses	15.91	3.56	34.78	58.30	64.46
	Total Expenses	17.31	10.48	44.29	76.66	103.54
3.	Profit / (Loss) before exceptional items and tax (1-2)	35.11	75.95	57.63	529.46	1,117.39
4.	Exceptional items	-	-	-	-	-
5.	Profit/(Loss) before tax (3-4)	35.11	75.95	57.63	529.46	1,117.39
6.	Tax Expense	100.29	-	147.55	100.29	147.55
7.	Profit/(Loss) for the period from continuing operations (5-6)	(65.18)	75.95	(89.91)	429.17	969.85
8.	Tax Expense of discontinued operations	-	-	-	-	-
10.	Profit/(Loss) from discontinued operations (After tax) (8-9)	-	-	-	-	-
11.	Profit/(Loss) for the period (7-10)	(65.18)	75.95	(89.91)	429.17	969.85
12.	Other Comprehensive Income					
	(i) Items that will be reclassified subsequently to profit & loss	-	-	-	-	-
	(ii) Items that will not be reclassified subsequently to profit & loss	-	-	-	(221.62)	(283.89)
	- Gain / (Loss) on fair value of Equity Instruments	-	-	-	-	-
13.	Total Comprehensive Income for the period (11+12) (Comprising Profit (Loss) and other Comprehensive Income for the period)	(65.18)	75.95	(89.91)	207.55	685.96
14.	Earnings per equity share (for continuing operations)					
	Basic (₹)	(2.52)	2.94	(3.48)	16.61	37.53
	Diluted (₹)	(2.52)	2.94	(3.48)	16.61	37.53
Notes : 1. The above Audited Financial Results for the Quarter and Year Ended on 31.03.2025 were approved and taken on record in the Board meeting held on 30.05.2025 after being reviewed and recommended by the Audit Committee on the same date. 2. Gains and losses arising on the revaluation of Equity Financial Instruments measured at fair value through other comprehensive income. 3. There were no investor complaint pending at the beginning of the current quarter also no complaint/request was received during the quarter hence there is not any pending investor complaint for disposal at the end of the quarter. 4. The Ministry of Corporate Affairs (MCA), vide its notification dated October 11, 2018 added Division III of Schedule III, which provides the format for Financial Statements of Non-Banking Financial Companies, as defined in the Companies (Indian Accounting Standards) (Amendment) Rules 2016. These Financial Results have been prepared in accordance with the same. 5. Previous period figures have been regrouped/reclassified wherever necessary to conform to current period classification.						
By Order of the Board For Gunny Chem Tex India Limited Sd/- Kishen Kumar Sharma Managing Director DIN : 06436421						
Place : Kolkata Date : 30th May, 2025						

KABRA COMMERCIAL LIMITED						
Regd. Off : 2, Brabourne Road, 4th Floor, Kolkata - 700 001						
Phone No. 2225-4058 Fax: 91-33-22253461 E-mail: contact@kcl.net.in website: www.kcl.net.in						
CIN L67120WB1982PLC035410						
EXTRACT OF AUDITED STANDALONE FINANCIAL RESULTS FOR THE						
QUARTER AND YEAR ENDED 31ST MARCH, 2025						
₹ in lacs						
Sl. No.	Particulars	Standalone				
		Quarter Ended	Quarter Ended	Quarter Ended	Year Ended	Year Ended
		31.03.2025	31.12.2024	31.03.2024	31.03.2025	31.03.2024
		(Audited)	(Unaudited)	(Audited)	(Audited)	(Audited)
1	Total Income from operations	595.40	872.19	557.69	2525.45	2071.61
2	Net Profit / (Loss) for the period (before Tax, Exceptional and/or Extraordinary Items)	-271.10	131.09	14.26	213.38	99.23
3	Net Profit / (Loss) for the period before Tax (after Exceptional and/or Extraordinary Items)	-271.10	131.09	14.26	213.38	99.23
4	Net Profit / (Loss) for the period after Tax (after Exceptional and/or Extraordinary Items)	-172.84	38.12	-2.77	156.37	67.96
5	Total Comprehensive Income for the period (Comprising Profit/(Loss) for the period after Tax and Other Comprehensive Income after tax*)	-163.90	-56.47	127.29	158.05	484.31
6	Equity Share Capital (Face Value of ₹ 10/- each)	294.00	294.00	294.00	294.00	294.00
7	Reserves (excluding Revaluation Reserve as shown in the audited Balance Sheet of previous year*)	-	-	-	1933.33	1775.22
8	Earnings Per Share (Face value of ₹ 10/- each)					
	(not annualised)					
	a)Basic	-5.88	1.30	-010	5.32	2.31
	b)Diluted	-5.88	1.30	-010	5.32	2.31

Notes:


1) The above results have been reviewed by the Audit Committee and approved by the Board of Directors at their meeting held on 30.05.2025. The statutory auditor of the company have conducted the audit of the above Standalone Financial Results for the year ended 31st March, 2025*

2. The above is an extract of the detailed format of financial results for the quarter and year ended 31st March, 2025 filed with Bombay Stock Exchange and Calcutta Stock Exchange under regulation 33 and other applicable provisions of the SEBI(Listing Obligations and Disclosure Requirements) Regulations, 2015. The full format of the financial results are available

3. Figures of the previous periods have been regrouped/rearranged wherever necessary.

Place : Kolkata

Date : 30.05.2024



By order of the Board

Rajesh Kumar Kabra

Managing Director

DIN : 00331300